

Nazwa i adres jednostki sprawozdawczej STAROSTWO POWIATOWE w HAJNÓWCE 17-200 Hajnówka, ul. A. Zina 1 tel. (84) 222 22 22 NIP 543-18-25-742, Reg. 050667461	BILANS		Adresat:
	jednostki budżetowej, zakładu budżetowego, gospodarstwa pomocniczego jednostki budżetowej		STAROSTWO POWIATOWE w HAJNÓWCE 17-200 Hajnówka, ul. A. Zina 1 tel. (84) 222 22 22 NIP 543-18-25-742, Reg. 050667461
Numer identyfikacyjny REGON 8	sporządzony na dzień		Wysłać bez pisma przewodniego 8
	31.12.2019 r.		

AKTYWA	Stan na początek roku	Stan na koniec roku	PASYWA	Stan na początek roku	Stan na koniec roku
A. Aktywa trwałe	25 283 160,68	30 700 697,19	A. Fundusz	24 969 842,13	30 482 836,92
I. Wartości niematerialne i	333 823,06	283 728,96	I. Fundusz jednostki	-9 187 285,67	-9 906 840,34
II. Rzeczowe aktywa trwałe	24 578 161,27	30 102 796,03	II. Wynik finansowy netto	34 157 127,80	40 389 677,26
1. Środki trwałe	21 460 481,49	24 192 732,52	1.1. Zysk netto (+)	34 157 127,80	40 389 677,26
1.1. Grunty	1 323 092,00	1 319 627,00	1.2. Strata netto (-)		
1.2. Budynki, lokale i obiekty	20 099 632,32	22 852 819,64	III. Nadwyżka środków obrotowych (-)		
1.3. Urządzenia techniczne i	4 092,27		IV. Odpis z wyniku finansowego (-)		
1.4. Środki transportu	5 402,90		V. Fundusz mienia zlikwidowanych		
1.5. Inne środki trwałe	28 262,00	20 285,88			
2. Środki trwałe w budowie	3 117 679,78	5 910 063,51	B. Fundusze celowe		
3. Zaliczki na środki trwałe w			FOŚiGWP		
III. Należności długoterminowe			PFGZGiK		
IV. Długoterminowe aktywa	371 176,35	314 172,20	C. Zobowiązania długoterminowe		
1.1. Akcje i udziały			D. Zobowiązania krótkoterminowe i fundusze specjalne	540 256,56	690 261,53
1.2. Papiery wartościowe			I. Zobowiązania krótkoterminowe	495 656,01	659 219,02
1.3. Inne długoterminowe aktywa finansowe	371 176,35	314 172,20	1.1. Zobowiązania z tytułu dostaw i usług	14 427,11	15 117,28
V. Wartość mienia			1.2. Zobowiązania wobec budżetów	22 990,67	58 913,91
B. Aktywa obrotowe	598 114,36	786 573,46	1.3. Zobowiązania z tytułu ubezpieczeń społecznych	95 245,64	192 484,44
I. Zapasy			1.4. Zobowiązania z tytułu wynagrodzeń	168 021,39	180 438,67
1.1. Materiały			1.5. Pozostałe zobowiązania	804,00	30 492,75
1.2. Półprodukty i produkty w toku			1.6. Sumy obce (depozytowe zabezpieczenie wykonania umów)	9 925,34	877,84
1.3. Produkty gotowe			1.7. Rozliczenia z tytułu środków na wydatki budżetowe i z tytułu dochodów budżetowych	184 241,86	180 894,13
1.4. Towary			1.8. Rezerwy na zobowiązania		
II. Należności krótkoterminowe	398 099,56	558 384,31	II. Fundusze specjalne	44 600,55	31 042,51
1.1. Należności z tytułu dostaw i usług	319 353,72	505 395,01	1.1. Zakładowy Fundusz Świadczeń Socjalnych	44 600,55	31 042,51
1.2. Należności od budżetów			1.2. Inne fundusze		
1.3. Należności z tytułu			E. Rozliczenia międzyokresowe	371 176,35	314 172,20
1.4. Pozostałe należności	78 745,84	52 989,30	I. Rozliczenia międzyokresowe przychodów	371 176,35	314 172,20
1.5. Rozliczenia z tytułu			II. Inne rozliczenia międzyokresowe		
III. Środki pieniężne	200 014,80	228 189,15	F. Inne pasywa		
1.1. Środki pieniężne w kasie					
1.2. Środki pieniężne na	190 017,42	218 713,73			
1.3. Inne środki pieniężne	9 997,38	9 475,42			
IV. Krótkoterminowe papiery					
V. Rozliczenia międzyokresowe					
C. Inne aktywa					
Suma aktywów	25 881 275,04	31 487 270,65	Suma pasywów	25 881 275,04	31 487 270,65

A. Objaśnienie - wykazane w bilansie wartości aktywów trwałych i obrotowych są pomniejszone odpowiednio o umorzenie i odpisy aktualizujące

1. Umorzenie wartości niematerialnych i prawnych	362.382,62
2. Umorzenie środków trwałych	13.192.289,96
3. Umorzenie pozostałych środków trwałych i wyposażenia	345.227,13
4. Odpisy aktualizujące należności	86.518,31
5. Grunty własne JST przekazane w użytkowanie wieczyste	187.677,00

GŁÓWNY KSIĘGOWY

mgr Andrzej Nikoniuk

Główny Księgowy

31.03.2020 r.

rok, miesiąc, dzień

STAROSTA

Wojciech Skiepczo

Kierownik Jednostki

Nazwa i adres jednostki sprawozdawczej	Rachunek zysków i strat jednostki 31.12.2019 r.	Adresat:	
Starostwo Powiatowe w Hajnówce		Starostwo Powiatowe w Hajnówce	
REGON 50667461			
sporządzony na dzień		Stan na koniec roku poprzedniego	Stan na koniec roku bieżącego
A. Przychody netto ze sprzedaży i zrównane z nimi, w tym:		44 617 592,32	51 710 596,09
I. Przychody netto ze sprzedaży produktów			
1. W tym: dotacje zaliczane do przychodów (podmiotowe, przedmiotowe,			
II. Zmiana stanu produktów (zwiększenie - wartość dodatnia,			
III. Koszty wytworzenia produktów na własne potrzeby jednostki			
IV. Przychody netto ze sprzedaży towarów i materiałów			
V. Pozostałe dochody budżetowe		44 617 592,32	51 710 596,09
B. Koszty działalności operacyjnej		10 092 430,41	10 961 304,24
I. Amortyzacja		973 526,16	909 892,95
II. Zużycie materiałów i energii		749 071,50	642 562,25
III. Usługi obce		3 151 721,10	4 026 850,22
IV. Podatki i opłaty		309 649,00	261 733,66
V. Wynagrodzenia		4 134 016,31	4 251 074,66
VI. Ubezpieczenia społeczne i inne świadczenia dla pracowników		694 203,39	753 922,15
VII. Pozostałe koszty rodzajowe		80 242,95	115 268,35
VIII. Wartość sprzedanych towarów i materiałów			
IX. Udzielone dotacje			
X. Inne świadczenia finansowane z budżetu			
XI. Pozostałe obciążenia			
C. Zysk (strata) ze sprzedaży (A-B)		34 525 161,91	40 749 291,85
D. Pozostałe przychody operacyjne			
I. Zysk ze zbycia niefinansowych aktywów trwałych			
II. Dotacje			
III. Pokrycie amortyzacji			
IV. Inne przychody operacyjne			
E. Pozostałe koszty operacyjne			
I. Koszty inwestycji finansowanych ze środków własnych zakładów			
II. Pozostałe koszty operacyjne			
F. Zysk (strata) z działalności operacyjnej (C+D-E)		34 525 161,91	40 749 291,85
G. Przychody finansowe		25 111,03	25 108,87
I. Dywidendy i udziały w zyskach			
II. Odsetki		22 588,99	25 108,87
III. Inne		2 522,04	
H. Koszty finansowe		393 145,14	384 723,46
I. Odsetki		393 145,14	382 201,42
II. Inne			2 522,04
I. Zysk (strata) z działalności gospodarczej (F+G-H)		34 157 127,80	40 389 677,26
J. Wynik zdarzeń nadzwyczajnych (J.I.-J.II.)		0,00	
I. Zyski nadzwyczajne			
II. Straty nadzwyczajne			
K. Zyska (strata) brutto (I+J)		34 157 127,80	40 389 677,26
L. Podatek dochodowy			
M. Pozostałe obowiązkowe zmniejszenia zysku (zmniejszenia straty)			
N. Zysk (strata) netto (K-L-M)		34 157 127,80	40 389 677,26

GLÓWNY KSIĘGOWY

mgr Andrzej Mikoniuk

Główny Księgowy/Skarbnik

telefon

2019-03-31

rok m-c dzień

STAROSTA

Andrzej Skiepczo


Kierownik jednostki/ Przewodniczący Zarządu

Nazwa i adres jednostki sprawozdawczej STAROSTWO POWIATOWE w Hajnówce 17-200 Hajnówka, ul. A. Zina 1 tel./fax (85) 682 27 18 NIP 543-18-25-742, Reg.050667461 Numer identyfikacyjny REGON	Zestawienie zmian w funduszu jednostki sporządzone na dzień 31.12. 2019 r.	Adresat STAROSTWO POWIATOWE w HAJNÓWCE 17-200 Hajnówka, ul. A. Zina 1 tel./fax (85) 682 27 18 NIP 543-18-25-742, Reg.050667461	
	Stan na koniec roku poprzedniego	Stan na koniec roku bieżącego	
I. Fundusz jednostki na początek okresu (BO)	-10 845 441,81	-9 187 285,67	
1. Zwiększenia funduszu (z tytułu)	50 461 755,57	58 059 132,16	
1.1. Zysk bilansowy za rok ubiegły	33 337 708,98	34 157 127,80	
1.2. Zrealizowane wydatki budżetowe	13 688 733,72	17 501 353,97	
1.3. Zrealizowane płatności ze środków europejskich			
1.4. Środki na inwestycje	3 333 513,83	6 383 775,97	
1.5. Aktualizacja wyceny środków trwałych			
1.6. Nieodpłatnie otrzymane środki trwałe i środki trwałe w budowie oraz wartości	0,00		
1.7. Aktywa przejęte od zlikwidowanych lub połączonych jednostek			
1.8. Aktywa otrzymane w ramach centralnego zaopatrzenia			
1.9. Pozostałe odpisy z wyniku finansowego za rok bieżący			
1.10. Inne zwiększenia	101 799,04	16 874,42	
2. Zmniejszenia funduszu jednostki (z tytułu)	48 803 599,43	58 778 686,83	
2.1. Strata za rok ubiegły			
2.2. Zrealizowane dochody budżetowe	44 590 342,92	51 546 167,15	
2.3. Rozliczenie wyniku finansowego i środków obrotowych za rok ubiegły			
2.4. Dotacje i środki na inwestycje	4 213 256,51	7 210 189,86	
2.5. Aktualizacja wyceny środków trwałych		0	
2.6. Wartość sprzedanych i nieodpłatnie przekazanych środków trwałych i środków	0,00		
2.7. Pasywa przejęte od zlikwidowanych lub połączonych jednostek			
2.8. Aktywa przekazane w ramach centralnego zaopatrzenia			
2.9. Inne zmniejszenia		22 329,82	
II. Fundusz jednostki na koniec okresu (BZ)	-9 187 285,67	-9 906 840,34	
III. Wynik finansowy netto za rok bieżący (+,-)	34 157 127,80	40 389 677,26	
1. zysk netto (+)	34 157 127,80	40 389 677,26	
2. strata netto (-)			
IV. Nadwyżka dochodów jednostek budżetowych, nadwyżka środków obrotowych			
V. Fundusz (II+,-III-IV)	24 969 842,13	30 482 836,92	


Stan na koniec roku bieżącego

Informacje uzupełniające istotne dla oceny rzetelności i przejrzystości sytuacji finansowej:

1.
2.
3.
4.
5.

GŁÓWNY KSIĘGOWY

 mgr Andrzej Nikoniuk
 (główny księgowy)

2020-03-31
 (rok, miesiąc, dzień)

STAROSTA

 Andrzej Skiepmo
 (kierownik jednostki)


INFORMACJA DODATKOWA

I.	Wprowadzenie do sprawozdania finansowego, obejmuje w szczególności:
1.	Starostwo Powiatowe w Hajnówce
1.1	nazwę jednostki
	Ul. Aleksego Zina 1 17-200 Hajnówka
1.2	siedzibę jednostki
	ul. Aleksego Zina 1 17-200 Hajnówka
1.3	adres jednostki
	ul. Aleksego Zina 1 17-200 Hajnówka
1.4	podstawowy przedmiot działalności jednostki
	Administracja samorządowa
2.	wskazanie okresu objętego sprawozdaniem
	Sprawozdanie za okres: 01.01.2019-31.12.2019
3.	wskazanie, że sprawozdanie finansowe zawiera dane łączne
	Samodzielne pojedyncze sprawozdanie finansowe za 2019 r.
4.	omówienie przyjętych zasad (polityki) rachunkowości, w tym metod wyceny aktywów i pasywów (także amortyzacji)

	<p>1. Księgowość jest prowadzona zgodnie z zakładowym planem kont utworzonym na podstawie ustawy o rachunkowości, rozporządzenia Ministra Finansów z 5 lipca 2010 i rozporządzenia Ministra Finansów i Rozwoju z dnia 13 września 2017 r.</p> <p>2. Księgi rachunkowe prowadzone są na podstawie dowodów księgowych.</p> <p>3. Salda końcowe kont bilansowych zamykające rok poprzedni przenoszone są na bilans otwarcia roku bieżącego.</p> <p>4. wartość poszczególnych aktywów, pasywów, przychodów i kosztów ustalana jest odrębnie dla każdego z nich.</p> <p>5. Składniki aktywów i pasywów wycenia się stosując rzeczywiście poniesione nakłady według dokumentów sprzedaży w wysokości brutto (łącznie z podatkiem VAT).</p> <p>6. Nieodpłatnie otrzymane środki trwałe, pozostałe środki trwałe, materiały są wyceniane według wartości określonej w dokumencie przekazującego PT.</p> <p>7. Jesteśmy jednostką podmiotowo zwolniona z podatku od osób prawnych, środki trwałe oraz wartości niematerialne i prawne są umarzane jednorazowo na koniec roku metodą liniowa przy zastosowaniu maksymalnych stawek amortyzacyjnych określonych w ustawie.</p>
5.	inne informacje
II.	Dodatkowe informacje i objaśnienia obejmują w szczególności:
1.	
1.1.	szczegółowy zakres zmian wartości grup rodzajowych środków trwałych, wartości niematerialnych i prawnych, zawierający stan tych aktywów na początek roku obrotowego, zwiększenia i zmniejszenia z tytułu: aktualizacji wartości, nabycia, rozchodu, przemieszczenia wewnętrznego oraz stan końcowy, a dla majątku amortyzowanego
	Tabele w załączeniu (Załącznik 1, 2, 3)
1.2.	aktualną wartość rynkową środków trwałych, w tym dóbr kultury – o ile jednostka dysponuje takimi informacjami
	Jednostka nie dysponuje informacjami o wartości rynkowej środków trwałych.
1.3.	kwotę dokonanych w trakcie roku obrotowego odpisów aktualizujących wartość aktywów trwałych odrębnie dla długoterminowych aktywów niefinansowych oraz długoterminowych aktywów finansowych
	Nie dotyczy

1.4.	wartość gruntów użytkowanych wieczyście
	941.090,-
1.5.	wartość nieamortyzowanych lub nieumarzanych przez jednostkę środków trwałych, używanych na podstawie umów najmu, dzierżawy i innych umów, w tym z tytułu umów leasingu
	Nie dotyczy
1.6.	liczbę oraz wartość posiadanych papierów wartościowych, w tym akcji i udziałów oraz dłużnych papierów wartościowych
	Nie dotyczy
1.7.	dane o odpisach aktualizujących wartość należności, ze wskazaniem stanu na początek roku obrotowego, zwiększeniach, wykorzystaniu, rozwiązaniu i stanie na koniec roku obrotowego, z uwzględnieniem należności finansowych jednostek samorządu terytorialnego (stan pożyczek zagrożonych)
1.8.	dane o stanie rezerw według celu ich utworzenia na początek roku obrotowego, zwiększeniach, wykorzystaniu, rozwiązaniu i stanie końcowym
	Nie dotyczy
1.9.	podział zobowiązań długoterminowych o pozostałym od dnia bilansowego, przewidywanym umową lub wynikającym z innego tytułu prawnego, okresie spłaty:
a)	powyżej 1 roku do 3 lat
	Nie dotyczy
b)	powyżej 3 do 5 lat
	Nie dotyczy
c)	powyżej 5 lat
	Nie dotyczy
1.10.	kwotę zobowiązań w sytuacji gdy jednostka kwalifikuje umowy leasingu zgodnie z przepisami podatkowymi (leasing operacyjny), a według przepisów o rachunkowości byłby to leasing finansowy lub zwrotny z podziałem na kwotę zobowiązań z tytułu leasingu finansowego lub leasingu zwrotnego
	Nie dotyczy
1.11.	łącznie kwotę zobowiązań zabezpieczonych na majątku jednostki ze wskazaniem charakteru i formy tych zabezpieczeń
	Nie dotyczy
1.12.	łącznie kwotę zobowiązań warunkowych, w tym również udzielonych przez jednostkę gwarancji i poręczeń, także wekslowych, niewykazanych w bilansie, ze wskazaniem zobowiązań zabezpieczonych na majątku jednostki oraz charakteru i formy tych zabezpieczeń
	Nie dotyczy
1.13.	wykaz istotnych pozycji czynnych i biernych rozliczeń międzyokresowych, w tym kwotę czynnych rozliczeń międzyokresowych kosztów stanowiących różnicę między wartością otrzymanych finansowych składników aktywów a zobowiązaniem zapłaty za nie
	Nie dotyczy

1.14.	łącną kwotę otrzymanych przez jednostkę gwarancji i poręczeń niewykazanych w bilansie	
	Nie dotyczy	
1.15.	kwotę wypłaconych środków pieniężnych na świadczenia pracownicze	
	L.p.	Wartość środków pracowniczych wypłaconych w trakcie roku obrotowego z podziałem na:
		Kwota
	1.	Wynagrodzenia z tytułu zatrudnienia wraz ze składkami
		3.507.999,86
	2.	Nagrody jubileuszowe
		87.207,38
	3.	Odprawy emerytalne i rentowe
		67.524,00
	4.	Odpisy na zakładowy Fundusz Świadczeń Pracowniczych
		83.853,23
	5.	Inne świadczenia pracownicze*
		29.560,59
		RAZEM:
		3.776.145,06
	<ul style="list-style-type: none"> Wydatki poniesione w związku z zagwarantowaniem pracownikom ochrony zdrowia, bhp, tj. zapewnienie odzieży i obuwia roboczego (względnie wypłacenie ekwiwalentu pieniężnego za nie), sfinansowanie obowiązkowych badań profilaktycznych, okularów korekcyjnych, posiłki regeneracyjnej, dopłaty do studiów, szkolenie pracowników itp. 	
1.16.	inne informacje	
2.		
2.1.	wysokość odpisów aktualizujących wartość zapasów	
	Nie dotyczy	
2.2.	koszt wytworzenia środków trwałych w budowie, w tym odsetki oraz różnice kursowe, które powiększyły koszt wytworzenia środków trwałych w budowie w roku obrotowym	
	2.792.383,73	
2.3.	kwotę i charakter poszczególnych pozycji przychodów lub kosztów o nadzwyczajnej wartości lub które wystąpiły incydentalnie	
	Nie dotyczy	
2.4.	informację o kwocie należności z tytułu podatków realizowanych przez organy podatkowe podległe ministrowi właściwemu do spraw finansów publicznych wykazywanych w sprawozdaniu z wykonania planu dochodów budżetowych	
	Nie dotyczy	
2.5.	inne informacje	
	brak	
3.	Inne informacje niż wymienione powyżej, jeżeli mogłyby w istotny sposób wpłynąć na ocenę sytuacji majątkowej i finansowej oraz wynik finansowy jednostki	
	brak	


GLÓWNY KSIĘGOWY
 mgr Andrzej Nikoniuk

2020-03-31
(rok, miesiąc, dzień)


STAROSTA
 Andrzej Skiepmo

Wartość netto środków trwałych - Dodatkowa informacja do bilansu na koniec 2019 roku

SPÓŁNOŚĆ GOSPODARSTWA
w HAJNOWCE
17-200 Hajnówka, ul. A. Zina 1
11 (00) 662 27 78
NIP 543-18-25-742, Reg.050667461

1) Środki Trwałe - 2019. 1

Środki Trwałe		Wartość początkowa + zwiększenia <i>- zmniejszenia</i>	Umorzenia	Wartość netto na koniec roku obrotowego
1	Grunty	(1.323.092,00 + zwiększenie 4.235,00 zmniej 7.700,00) = 1.319.627,00	-	1.319.627,00
2	Budynki i lokale, Obiekty inżynierii lądowej i wodnej	(29.188.382,87+ zwiększenie 3.596.066,24 Zmniejsz.-6.027,00) = 32.778.422,11	9.925.602,47	22.852.819,64
3	Urządzenia techniczne			
	Kotły	112.999,32	112.999,32	
	Komputery	(2.047.314,40-zmniejsz.: 24.348,94)= 2.022.965,46	2.022.965,46	-
	Dalmierz	4.237,06	4.237,06	-
	Razem urządzenia techn:	2.140.201,84	2.140.201,84	
4	Środki transportu	(1.053.423,28+ zwiększenie:84.317,51- zmniejszenie:124.491,94) 1.013.248,85	1.013.248,85	-
5	Inne środki trwałe (kserokopiarki)	(144.178,48 -zmniejszenia: 10.655,80) = 133.522,68	113.236,80	20.285,88
	Razem środki trwałe:	37.385.022,48	13.192.289,96	24.192.732,52

2) Wartości niematerialne i prawne - netto

Wartości niematerialne i prawne	wartość początkowa	umorzenie	Wartość netto na koniec roku obrotowego
1 Programy	646.111,58	362.382,62	283.728,96

Środki trwałe - objaśnienia:

- stan na początek roku obrotowego środków trwałych	- 33.873.627,41
- zwiększenia	-3.684.618,75
- zmniejszenia	- 173.223,68
- Razem	37.385.022,48

Wartości niematerialne i prawne brutto - 646.111,58

Umorzenie środków trwałych - 13.192.289,96

Umorzenie wartości niematerialnych i prawnych - 362.382,62

Razem umorzenie - 13.554.672,58


GŁÓWNY KSIĘGOWY
mgr Andrzej Nikorich

Spon. Karpa

Umorzenia środków trwałych - informacja dodatkowa i objaśnienia do bilansu na koniec 2019 roku

1) Umorzenie środków trwałych - za 2019 r.

Środki Trwałe		Stan na początek roku obrotowego	umorzenie za 2019 rok	Stan umorzenia na koniec roku obrotowego
1	Budynki i lokale, Obiekty inżynierii lądowej i wodnej	9.087.921,86	837.680,61	9.925.602,47
2	Urządzenia techniczne:			
	Kotły	109 716,41	3.282,91	112.999,32
	Komputery	2.022.156,10	809,36	2.022.965,46
	Dalmierz	4.237,06	0	4.237,06
	Razem urządzenia techn:	2.136.109,57	4.092,27	2.140.201,84
3	Środki transportu	928.931,34	84.317,51	1.013.248,85
4	Inne środki trwałe (kserokopiarki)	105.260,68	7.976,12	113.236,80
	Razem umorzenie środków trwałych:	12.258.223,45	934.066,51	13.192.289,96

2) Umoznienia wartosci niematerialnych i prawnych

	Wartosci niematerialne i prawne- programy	Stan na poczatek roku obrotowego	umoznienie w 2019 rok	Stan umoznienia na koniec roku obrotowego
1	Programy	312 288,52	57.230,83 Zmniejszenie: -7.136,73 = 50.094,10	362.382,62

Umoznienie srodkow trwalych - 13.192.289,96

Umoznienie wartosci niematerialnych i prawnych - 362.382,62

Razem umoznienie - 13.554.672,58

GŁÓWNY KSIĘGOWY

mgr Andrzej Nikoniuk

Spon. Koi.pl

Zmiana wartości początkowej środków trwałych i WNIP
Starostwo Powiatowe 01.01.2019-31.12.2019

Dodatkowa informacja do Bilansu z: za 2019 rok

Lp.	Wyszczególnienie (lista przykładowa)	Wartość początkowa – stan na początek roku obrotowego	Zwiększenia				Zmniejszenia				Wartość początkowa – stan na koniec roku obrotowego (3+8 – 13)
			Nabycie	Przemieszcze nie wewnętrzne	Aktualizacja	Inne zwiększenia ogółem (4+5+6+7)	Rozchód	Przemieszczen ie wewnętrzne	Aktualizacja	Inne zmniejszenia (likwidacja)	
1	Grundy	1 323 092,00			4 235,00	4 235,00			7 700,00	7 700,00	1 319 627,00
2	Budynki, lokale i objekty inżynierii lądowej i wodnej	29 188 382,87			3 596 066,24	3 596 066,24			6 027,00	6 027,00	32 778 422,11
3	Urządzenia techniczne i maszyny	2 164 550,78			-	-			24 348,94	24 348,94	2 140 201,84
4	Środki transportu	1 053 423,28			84 317,51	84 317,51			124 491,94	124 491,94	1 013 248,85
5	Inne środki trwałe	144 178,48			-	-			10 655,80	10 655,80	133 522,68
6	Zbiory biblioteczne				-	-			-	-	-
7	Wartości niematerialne i prawne	646 111,58			-	-			-	-	646 111,58
7.1	Licencje i prawa autorskie	646 111,58			-	-			-	-	646 111,58
8	RAZEM	34 519 738,99	-	-	3 684 618,75	3 684 618,75	-	-	173 223,68	173 223,68	38 031 134,06

GŁÓWNY KSIĘGOWY
Kier. Andrzej Nikoniuk

Sp. o. o. K. o. o.

